



FreshWater® IQ-System optional



100% Filterung
SilentFlo Umwälzung



Moto-Massage® DX



Super
Energieeffizienz



Farb-LCD-
Touchscreen



Polymer-Rahmen &
Bodenwanne

HIGHLIFE® KOLLEKTION

ENVOY™



Personen	Sitzplätze	Düsen	Spannung
5 Sitzplätze	Liege	55 Düsen	230 V


Größe
254 × 231 × 97 cm

Wasserpflege
FreshWater®-Salzsystem inkludiert


ENVOY™




WANNENFARBEN



AUSSENVERKLEIDUNG



FARBEN DER ABDECKUNG



FARBOPTIONEN FÜR VERKLEIDUNG UND WANNE

Außenverkleidung	Java	Lava	Blackwood	Leinen	Gebürstetes Nickel
Wannenfarben	Alpin Weiß Eisgrau Elfenbein Toskanasonne Kiesel	Alpin Weiß Eisgrau Platin Toskanasonne Kiesel	Alpin Weiß Eisgrau Platin	Alpin Weiß Elfenbein Toskanasonne Kiesel	Alpin Weiß Eisgrau Platin

LEGENDÄRE MASSAGE

- 55 nach Wunsch einstellbare Düsen**
- 2 Moto-Massage® Sitz
 - Soothing Stream™ Sitz
 - Precision™-Düse Sitz
 - Kapitänssitz

LEICHTE WASSERPFLEGE

- Wasserpflegesystem** FreshWater® Salzsystm inkludiert Smart Monitoring-System Optional
- Wasserfilterungssystem** 100% No-bypass Filterung, Exclusive, High-flow Tri-X™-Filter, 30 m² effektive Filterfläche

FÜHREND IN DER ENERGIEEFFIZIENZ

- Düsenpumpe 1** WaveMaster® 9000; eintourig, 2,5 PS Leistung Dauerbetrieb, 5,2 PS Anlaufleistung
- Düsenpumpe 2** WaveMaster 9200; zweitourig, 2,5 PS Leistung Dauerbetrieb, 5,2 PS Anlaufleistung
- Umwälzpumpe** SilentFlo 5000™ mit leisem Betrieb und kontinuierlicher Filterung
- Heizung** Titan No-Fault® 1.500W/230V
- Isolierung** Mehrschichtige Schaumstoff-Isolierung; Zertifiziert nach der California Energy Commission (CEC) wie auch nach den Energieeffizienz-Standards für tragbare Whirlpools (APSP14).
- Abdeckung** WeatherPro™ 10 cm abgeschrägt, passgenau mit Scharnierdichtung

GRÖSSE

Abmessungen 254 × 231 × 97 cm

FASSUNGSVERMÖGEN

- Sitzplätze** 5 Sitze mit Liege
- Wannenvolumen** 1,725 Liter
- Gewicht** 355 kg leer; 2.480 kg befüllt**

ZUSÄTZLICHE MERKMALE

- Die Neue Intelligente Whirlpool-Steuerungstechnologie (optional)** Die Hot Spring Whirlpools-App mit vernetztem Whirlpool-Kit
- Wasserspiel** BellaFontana™ mit 3 beleuchteten Wasserbögen
- Abdeckungslifter** CoverCradle™, CoverCradle II, Lift 'n Glide™ oder UpRite™ (optional)
- Treppe** Treppen erhältlich, die perfekt zu den Verkleidungsfarben passen (optional)
- Audio-System** Kabelloses Bluetooth® Audio-System (optional)
- Steuerungssystem** IQ 2020™ Farb LCD-Touchscreen, 230 V / 20 amp, 50 Hz
- Beleuchtungssystem** Luminescence™ mit Vierzonen-Mehrfachbeleuchtung

*Keine Sonderbestellungen oder andere Wannenfarben möglich Die tatsächlichen Farben und Produkte können von der gedruckten Abbildung abweichen. Prüfen Sie diese bei Ihrem Fachhändler vor Ort.
**Wasser und 5 Erwachsene mit je 80 kg Körpergewicht eingerechnet.