


LIMELIGHT® KOLLEKTION

PULSE™



FreshWater® IQ-System
optional



Zweifach-Filterung
SilentFlo Umwälzung



FiberCor®
hochdichte Isolierung



Farb-LCD-Anzeige



Mit Wanne in Alpin Weiß und
Verkleidung in Grau

Personen	Sitzplätze	Düsen	Spannung
7 Sitzplätze	Ohne Liege	49 Düsen	230 V

226 × 226 × 97 cm

Wasserpflege


FreshWater®-Salzsystem optional

LIMELIGHT® KOLLEKTION

PULSE™



WANNENFARBEN*



Alpin
Weiß


Eisgrau

Platin

Wüsten-
sand

Toskana-
sonne

AUSSENVERKLEIDUNG*




Grau

Sandfarben

Wenge

FARBEN DER ABDECKUNG

POLYESTER



Sturm-
grau

LEGENDÄRE MASSAGE

49 nach Wunsch einstellbare Düsen

- 1 XL Richtungsdüse
- 1 XL Single-Rotationsdüse
- 2 XL Richtungsdüsen
- 4 Standard Single-Rotationsdüsen
- 2 Standard Richtungsdüsen
- 4 Precision Rotationsdüsen
- 35 Precision™ Richtungsdüsen

LEICHTE WASSERPFLEGE

Wasserpflugesystem FreshWater® Salzsystem Optional Smart Monitoring-System Optional

Wasserfilterungssystem Zweifach-Filterung, 9,3 m², von oben einsetzbar

FÜHREND IN DER ENERGIEEFFIZIENZ

Düsenpumpe 1 WaveMaster® 9200; zweitourig, 2,5 PS Leistung Dauerbetrieb, 5,2 PS Anlaufleistung

Düsenpumpe 2 WaveMaster 9000; eintourig, 2,5 PS Leistung Dauerbetrieb, 5,2 PS Anlaufleistung

Umwälzpumpe SilentFlo 5000™ mit leisem Betrieb und kontinuierlicher Filterung

Heizung Titan No-Fault® 1.500W/230V

Isolierung FiberCor® Isolierung; Zertifiziert nach der California Energy Commission (CEC) wie auch nach den Energieeffizienz-Standards für tragbare Whirlpools (APSP14).

Abdeckung WeatherPro™ 10 cm abgeschrägt, passgenau mit Scharnierdichtung

GRÖSSE

Abmessungen 226 × 226 × 97 cm

FASSUNGSVERMÖGEN

Sitzplätze 7 Sitzplätze

Wannenvolumen 1.685 Liter

Gewicht 460 kg leer; 2.700 kg gefüllt*

ZUSÄTZLICHE MERKMALE

Die Neue Intelligente Whirlpool-Steuerungstechnologie. Die Hot Spring Whirlpools-App mit vernetztem Whirlpool-Kit

Wasserspiel Vidro™ Wasserspiel mit Hintergrundbeleuchtung

Abdeckungslifter CoverCradle™, CoverCradle II, Lift 'n Glide™ oder UpRite™

Treppe Treppen der Limelight Collection (Grau, Wenge und Sandfarben), Polymer-Treppe (Grau)

Audiosystem Kabelloses Bluetooth® Audio-System (optional)

Steuerungssystem IQ 2020™ mit LCD-Bedienfeld 230V/20A, 50Hz

Beleuchtungssystem Raio™ Mehrfarbige Lichtpunkte innen Mehrfarbiges Außen-Beleuchtungssystem mit Timer

Kühlsystem CoolZone™ (optional)