



LIMELIGHT® COLLECTION

FLAIR™ DL



FreshWater® IQ-System
optional



Zweifach-Filterung
SilentFlo Umwälzung



FiberCor®
hochdichte Isolierung



Farb-LCD-Anzeige



freshwater®
Salzsystem
optional

Mit Wanne
in Alpin Weiß
und Verkleidung
in Grau

| | | | |
|-----------------|---------------------|--------------|-----------------|
| Personen | Liegeflächen | Düsen | Spannung |
| 5 Sitze | 2 Liege- flächen | 43 Düsen | 230 Volt |

213 × 213 × 91 cm


Wasserpflege

FreshWater®-Salzsystem,
optional

FLAIR™ DL




WANNENFARBEN*



Alpin Weiß Eisgrau Platin Wüsten-sand Toskana-sonne

AUSSENVERKLEIDUNG*



Grau Sand-farben Wenge

FARBEN DER ABDECKUNG



Sturmgrau

LEGENDÄRE MASSAGE

43 nach Wunsch einstellbare Düsen

- 2 XL-Doppelrotationsdüsen
- 1 XL-Richtungsdüse
- 4 Standard-Doppelrotationsdüsen
- 4 Standard-Richtungsdüsen
- 4 Precision™ Rotationsdüsen
- 28 Precision™ Richtungsdüsen

LEICHTE WASSERPFLEGE

Wasserpflugesystem FreshWater® Salzsysteem Optional
Smart Monitoring-System Optional

Wasserfilterungssystem Zweifach-Filterung, 9,3 m², von oben einsetzbar

FÜHREND IN DER ENERGIEEFFIZIENZ

Düsenpumpe 1 WaveMaster® 8200; zweitourig, 2,0 PS Leistung
Dauerbetrieb, 4,0 PS Anlaufleistung

Düsenpumpe 2 WaveMaster 8000; eintourig, 2,0 PS Leistung
Dauerbetrieb, 4,0 PS Anlaufleistung

Umwälzpumpe SilentFlo 5000™ mit leisem Betrieb und kontinuierlicher Filterung

Heizung No-Fault® 1.500W/230V

Isolierung FiberCor® Isolierung; Zertifiziert nach der CaliforniaEnergy Commission (CEC) wie auch nach den Energieeffizienz-Standards für tragbare Whirlpools (APSP14).

Abdeckung WeatherPro™ 10 cm abgeschrägt, passgenau mit Scharnierdichtung

GRÖSSE

Abmessungen 213 × 213 × 91 cm

FASSUNGSVERMÖGEN

Sitzplätze 5 Sitzplätze

Wannenvolumen 1.290 Liter

Gewicht 400 kg leer; 2.080 kg gefüllt*

ZUSÄTZLICHE MERKMALE

Die Neue Intelligente Whirlpool-Steuerungstechnologie Die Hot Spring Whirlpools-App mit vernetztem Whirlpool-Kit

Wasserspiel Vidro™ Wasserspiel mit Hintergrundbeleuchtung

Abdeckungslifter CoverCradle™, CoverCradle II, Lift 'n Glide™ oder UpRite™

Treppe Treppen der Limelight Collection (Grau, Wenge und Sandfarben), Polymer-Treppe (Grau)

Steuerungssystem IQ 2020™ mit LCD-Bedienfeld 230V/16A, 50Hz

Beleuchtungssystem Raio™ Mehrfarbige Lichtpunkte innen
Mehrfarbiges Außen-Beleuchtungssystem mit Timer